



ग्राम विकास व पंचायत राज विभाग
प्रधानमंत्री आवास योजना- ग्रामीण (टप्पा २)
Awaas+ २०२४ Survey

Awaas+ २०२४ Mobile App
सर्वेक्षक (ग्रामपंचायत अधिकारी) प्रशिक्षण



राज्य व्यवस्थापन कक्ष- ग्रामीण गृहनिर्माण

कुणाचे सर्वेक्षण करायचे ?

- वास्तविक हे सर्व कुटुंबांचे सर्वेक्षण नसून फक्त बेघर / कच्च्या घरात राहणाऱ्या कुटुंबांचे सर्वेक्षण आहे.
- प्रधानमंत्री आवास योजना-ग्रामीण अंतर्गत आवास प्लस सर्वेक्षण २०१८ मध्ये तयार करण्यात आलेल्या प्रतिक्षा यादी (Priority List) मध्ये समाविष्ट न झालेले परंतु सद्यस्थितीत पात्र असलेले कुटुंबांचे सर्वेक्षण.
- आवास प्लस सर्वेक्षण २०१८ मध्ये Exclusion Criteria नुसार System द्वारे अपात्र झालेले परंतु सद्यस्थितीत पात्र असलेले कुटुंबांचे सर्वेक्षण.
- प्रधानमंत्री आवास योजना-ग्रामीण टप्पा-२ अंतर्गत नवीन Exclusion Criteria नुसार (Potentially eligible households under PMAY-G) पात्र असलेले कुटुंबांचे सर्वेक्षण.

प्रधानमंत्री आवास योजना-ग्रामीण टप्पा-२ अंतर्गत सुधारीत Exclusion Criteria पुढीलप्रमाणे आहेत.

१. तीन/ चार चाकी वाहन असणारे कुटूंबे.
२. तीन/ चार चाकी कृषी उपकरण असणारे कुटूंबे.
३. रु. ५०,००० किसान क्रेडिट कार्ड किंवा त्याहून अधिक क्रेडिट मर्यादा असलेले कुटूंबे.
४. कुटुंबातील कोणताही सदस्य सरकारी कर्मचारी असलेले कुटूंबे.
५. शासनाकडे नोंदणीकृत बिगर कृषी उद्योग असलेली कुटुंबे.
६. कुटुंबातील कोणताही सदस्य दरमहा रु.१५,००० पेक्षा जास्त कमवत असलेले कुटूंबे.
७. आयकर भरणारे कुटुंबे.
८. व्यवसायीक कर भरणारे कुटुंबे.
९. २.५ एकर किंवा त्याहून अधिक बागायती जमीन असणारे कुटूंबे.
१०. ५ एकर पेक्षा जास्त परंतु जिरायती जमीन असणारे कुटूंबे.

AwaasPlus २०२४ Mobile App Download करण्यासाठी PMAY-G वेबसाइट (pmayg.nic.in) वर उजव्या बाजूस AwaasPlus २०२४ Survey या टॅबवर क्लिक करणे

GOVERNMENT OF INDIA

SKIP TO MAIN CONTENT

SCREEN READER ACCESS

Search

Search



Tt



Languages



सत्यमेव जयते

ग्रामीण विकास मंत्रालय, भारत सरकार
प्रधानमंत्री आवास योजना-ग्रामीण

MINISTRY OF RURAL DEVELOPMENT, GOVERNMENT OF INDIA
PRADHAN MANTRI AWAAAS YOJANA-GRAMIN



GET IT ON
Google Play



Available on the
App Store



About Awaassoft Documents Stakeholders Success Stories Contact Public Grievances Analytics Dashboard Am I Eligible?

AwaasPlus2024 Survey NEW



State: Madhya Pradesh District: Mandasaur

Latest News

NEW Download the mobile app for Survey and Registration for PMAY-G houses under PM-JANMAN. [Click here](#)

Phase-I Phase-II **Cumulative (Phase-I+II)** Year Wise Distribution

(As on:13/03/2025)



3,79,45,261
MoRD TARGET



3,83,28,129
REGISTERED



3,55,82,049
SANCTIONED



2,71,71,863
COMPLETED



3,55,895.46 Cr.
FUND TRANSFERRED

Awaas plus २०२४ App व AadhaarFaceRD Download करणे

AwaasPlus2024 (Survey Information)

1. Download apk for e-KYC and Survey :-

S.No.	Mobile Applications	Download
1.	Latest App version for Awaasplus 2024 survey(Play Store)	Link
2.	Download the latest app version of the Awaasplus 2024 survey from the PMAY-G website.(v2.1.20)	Link
3.	AadhaarFaceRD(Play Store)	Link

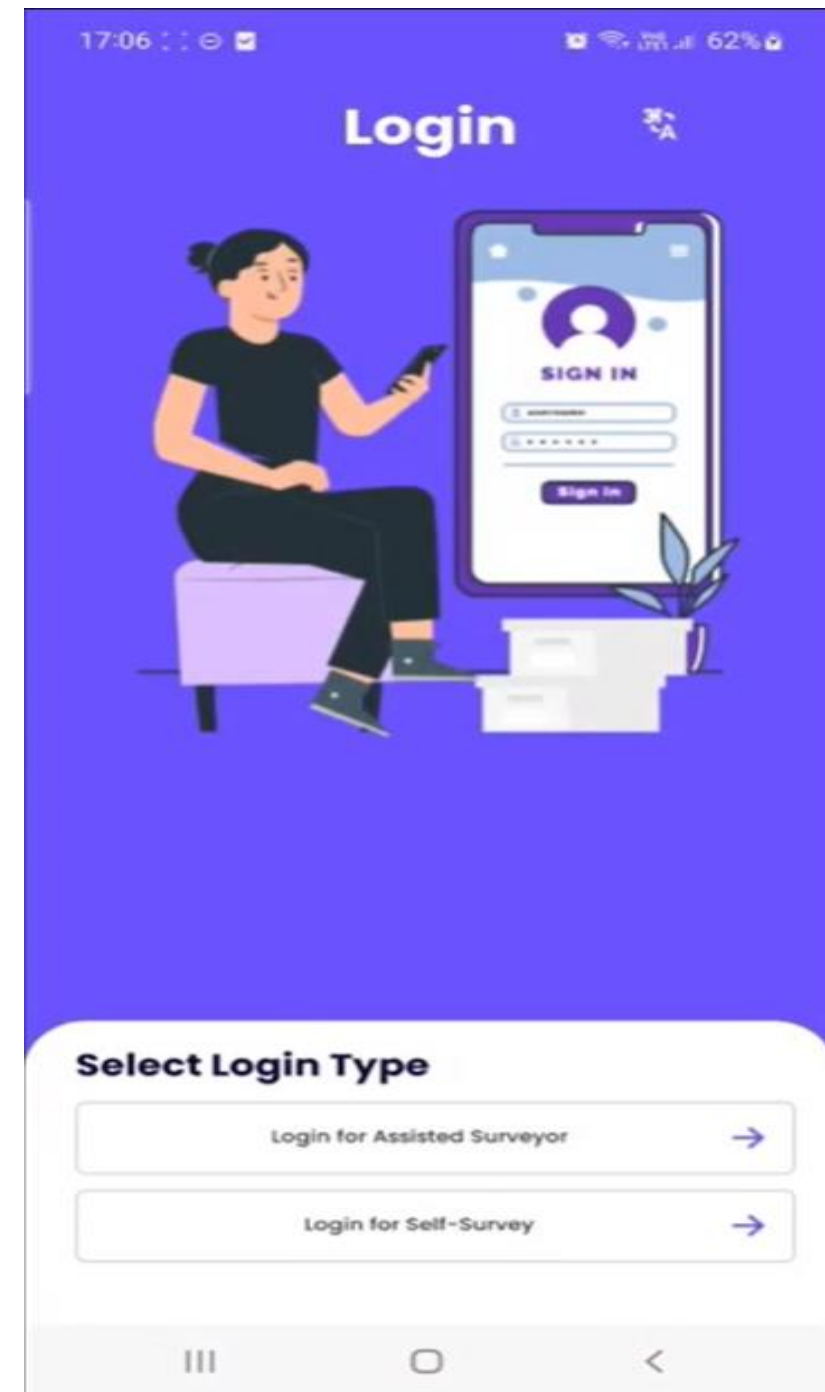
2. SOP for conducting Self Survey and Assisted Survey on the Awaas+ 2024 mobile application under PMAY-G :-

S.No.	SOP/Letter	Download
1.	SOP- Self Survey and Assisted Survey on the Awaas+ 2024 (English)	Link
2.	SOP- Self Survey and Assisted Survey on the Awaas+ 2024 (Hindi)	Link
2.	Start of Awaas+ 2024 Survey using Awaas+ 2024 Survey Mobile Application under PMAY-G	Link

सर्वेक्षण दोन प्रकारे करता येईल

१. **Assisted Survey** - नोंदणी केलेल्या सर्वेक्षक (Surveyor) [ग्रामपंचायत अधिकारी (ग्रामसेवक/ग्रामविकास अधिकारी)] यांचेद्वारे पात्र कुटुंबाचे सर्वेक्षण करता येईल.

२. **Self Survey** - अर्जदार स्वतः किंवा इतर कोणाच्या मदतीने स्व-सर्वेक्षण (Self-Survey) करू शकेल. एका device/mobile वरून एकाच कुटुंबाचे स्व-सर्वेक्षण करता येईल.

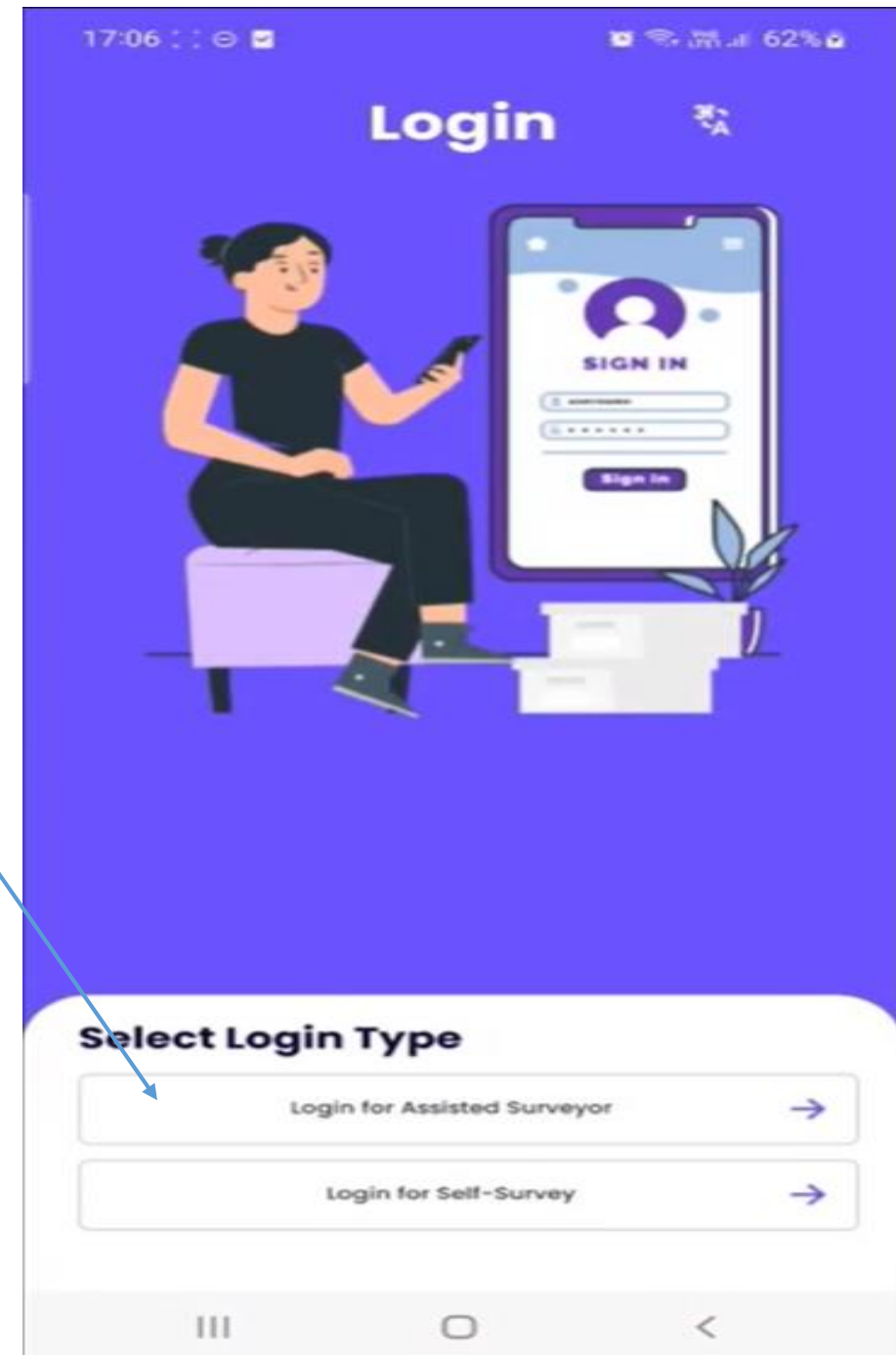


Assisted Survey

[सर्वेक्षक (ग्रामपंचायत अधिकारी) यांनी
करावयाचे सर्वेक्षण]

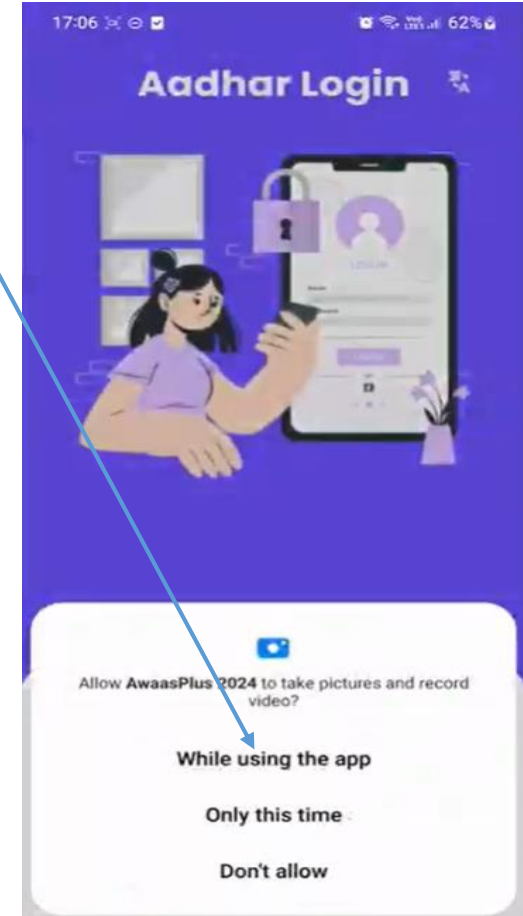
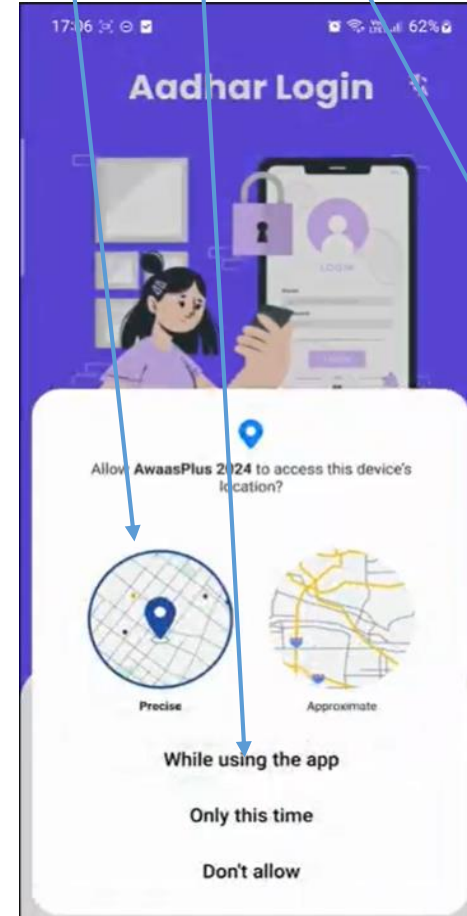
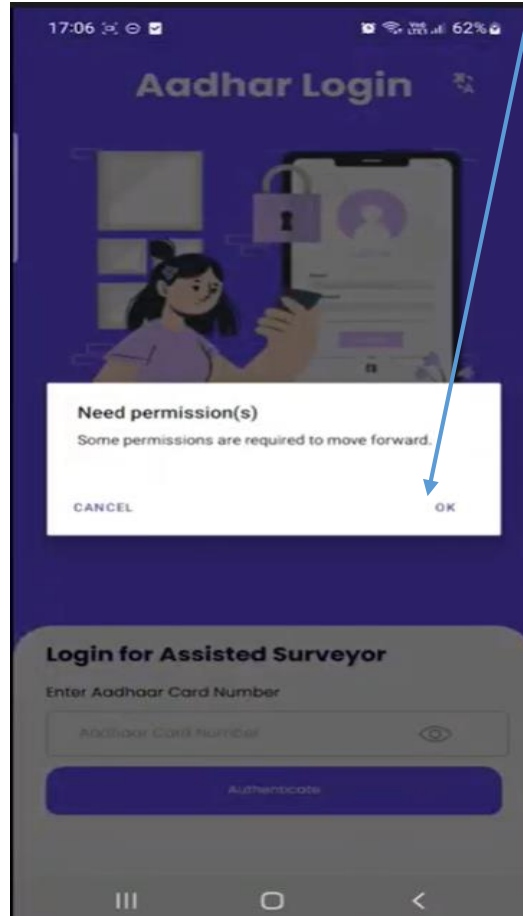
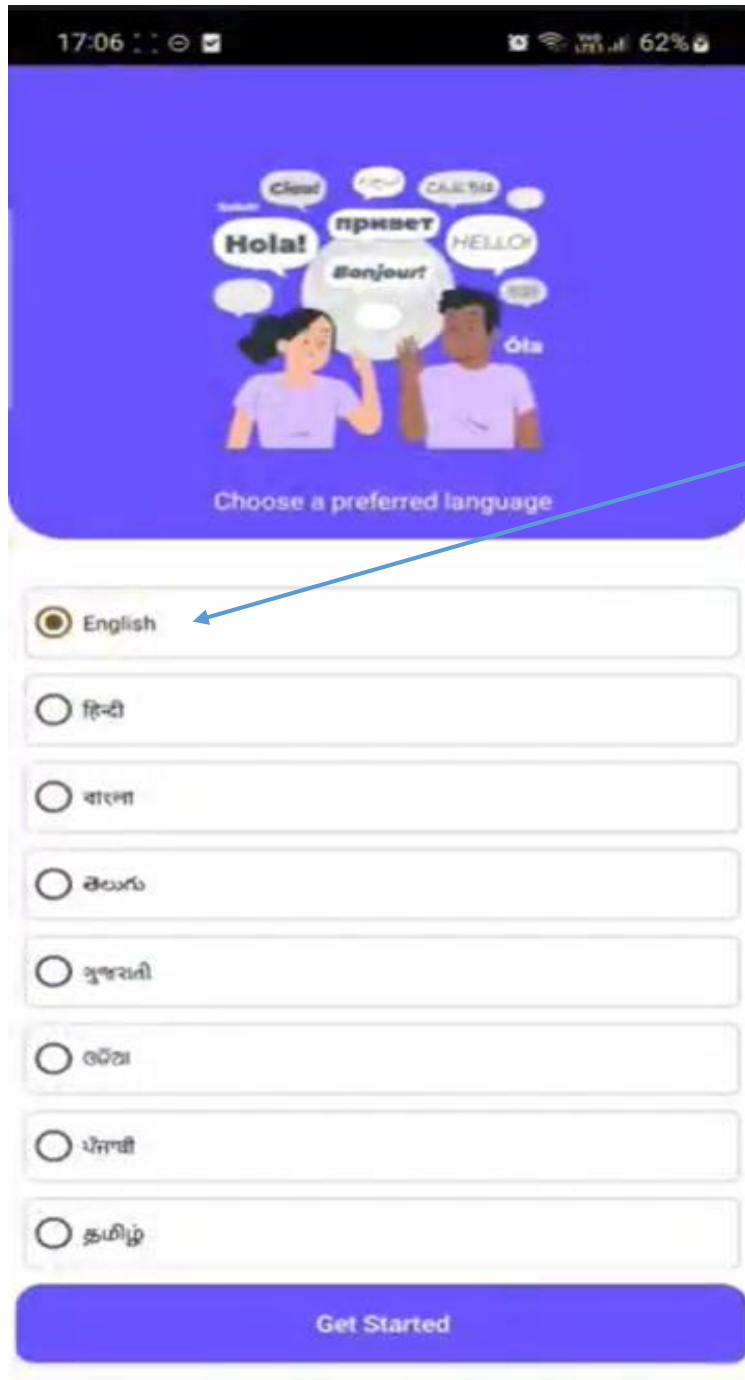
Assisted Surveyor पर्यायाने Login करणे

नोंदणी केलेल्या सर्वेक्षक (Surveyor)
[ग्रामपंचायत अधिकारी (ग्रामसेवक/ ग्रामविकास
अधिकारी)] यांनी Assisted Surveyor
पर्यायाने लॉगिन करणे



भाषा निवड करून त्यानंतर App ला आवश्यक सर्व

Permissions देणे



सर्वेक्षक - (Surveyor) [ग्रामपंचायत
अधिकारी (ग्रामसेवक/ ग्रामविकास
अधिकारी)] यांनी स्वतः चा आधार
क्रमांक टाकून Authenticate वर click
करणे

17:06 62%

Aadhar Login

Login for Assisted Surveyor

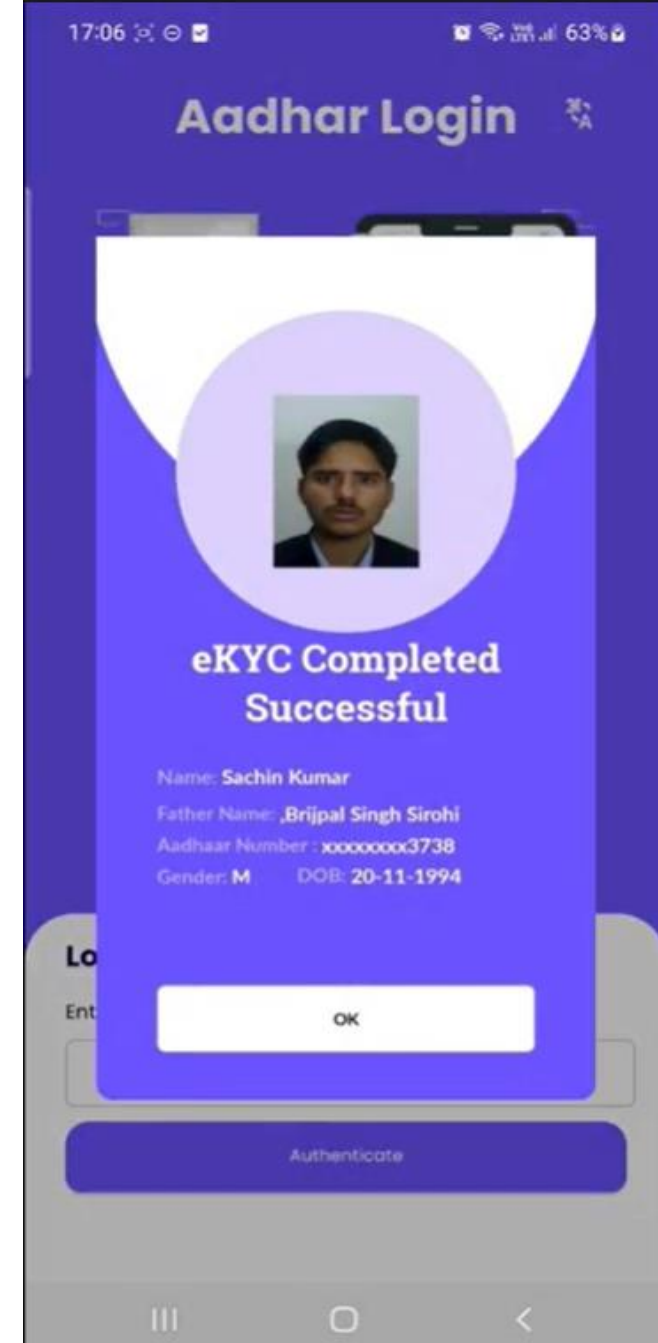

Enter Aadhaar Card Number

Authenticate

1 2 ABC 3 DEF
4 GHI 5 JKL 6 MNO
7 PQRS 8 TUV 9 WXYZ
0 ✓

सर्वेक्षक (e-KYC) प्रक्रिया पूर्ण करणे

- कॅमेरा ओपन झाल्यावर सर्वेक्षकाचा चेहरा गोलाकार भागामध्ये व्यवस्थित निश्चित करून, डोळे blink (उघड-झाप) करावेत.
- आधार कार्डचा data दिसल्यानंतरच e-KYC प्रक्रिया पूर्ण होईल.



Create PIN For Quick Login

- लॉगिन करिता पिन (PIN) तयार करण्याचा पर्याय येईल.
- सदर पर्यायाचा वापर करून आपल्या सोयीचा (४ अंकी) पिन तयार करावा.
- Create PIN व Confirm PIN मध्ये सारखाच नंबर टाकावा.
- नेहमी Login करण्यासाठी तोच नंबर लक्षात ठेवावा.

17:07 63%

Create PIN

Set Up Your PIN for Quick Login

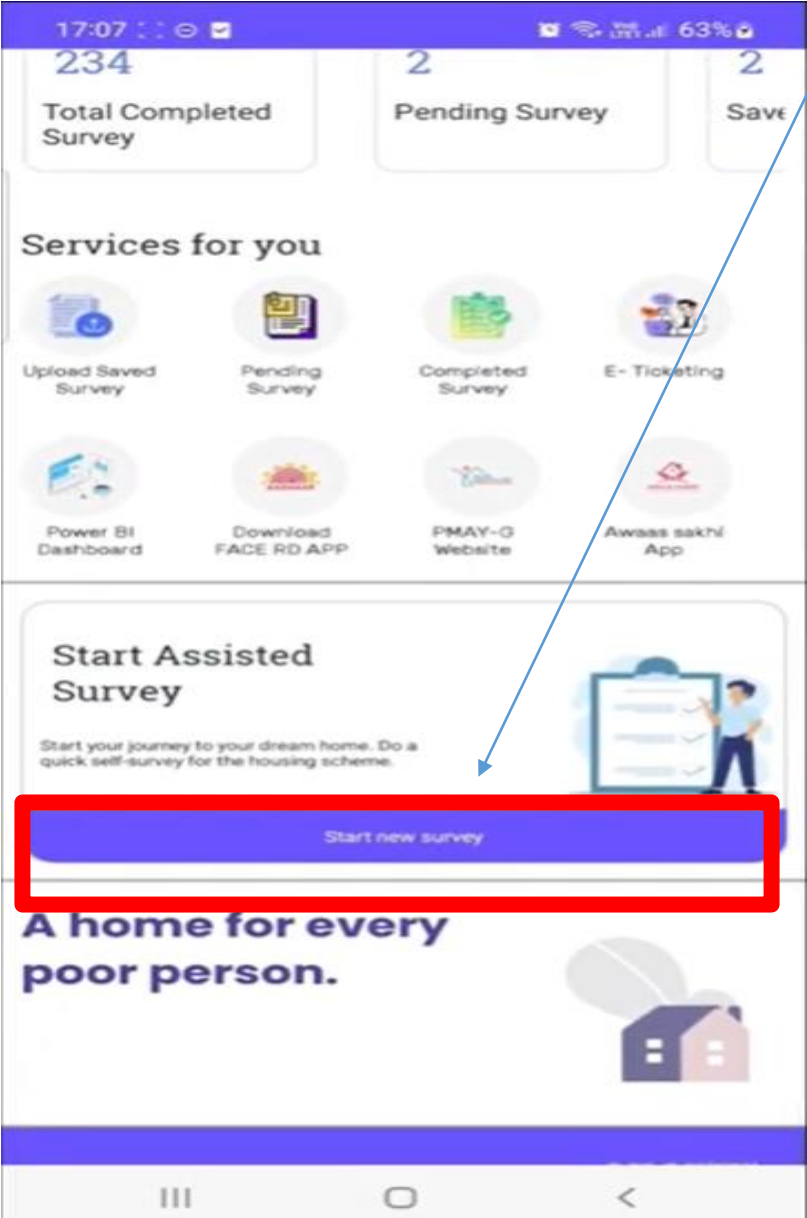
Create PIN

Confirm PIN

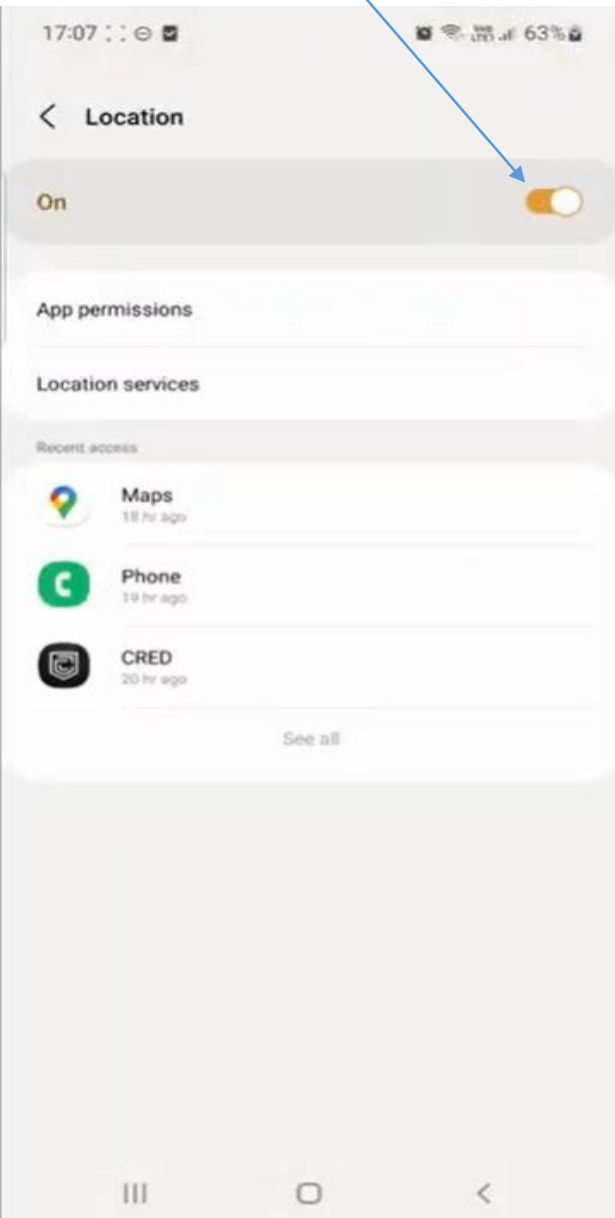
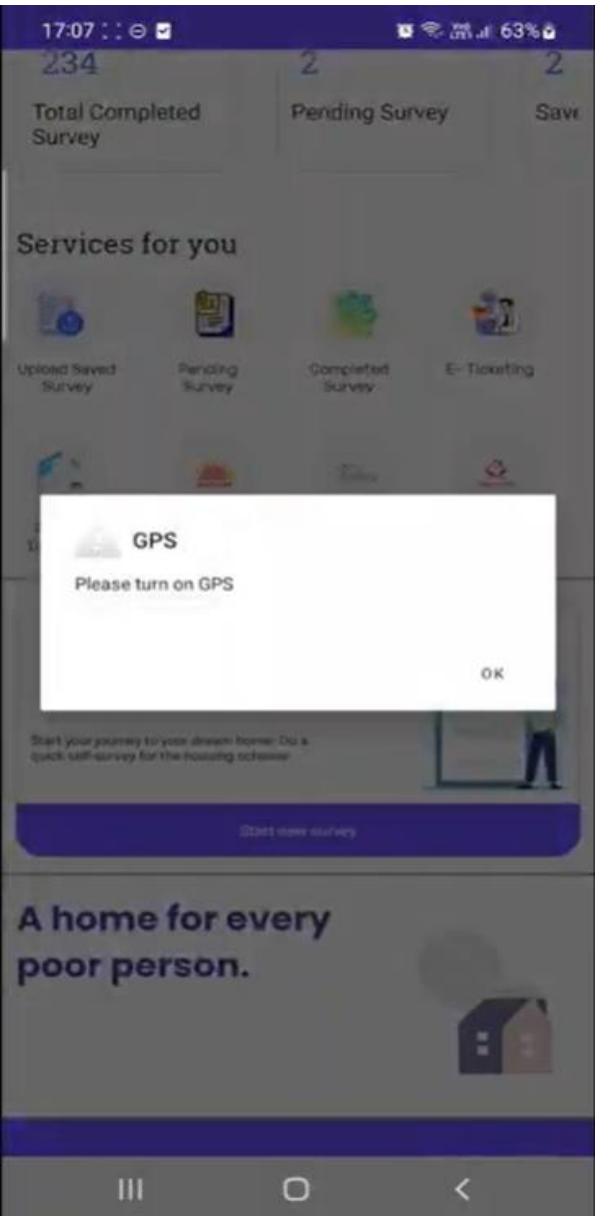
Create PIN

1 2 ABC 3 DEF
4 GHI 5 JKL 6 MNO
7 PQRS 8 TUV 9 WXYZ
0

Start New Survey - या बटनावर क्लिक करून नविन सर्वे सुरू करवा



GPS permission साठी Location on करणे



Select Gram panchayat and Village

- सर्वेक्षकाला (Surveyor) ला मॅप केलेल्या ग्रामपंचायतीची यादी येईल.
- ग्रामपंचायत व गाव निवडून Next बटनावर Click करावे .
- कुटुंबाचे नोंदणी सुरू करण्यासाठी Add New वर Click करावे.

17:07 63%

← Assigned Panchayat and Village

Select Panchayat

Panchayat Name
DALAUNA

Select Village

Village Name
Dalauna

NEXT

17:07 63%

← Add beneficiary


Panchayat : DALAUNA Village : Dalauna

It looks like you haven't added any beneficiaries yet. Click on the Add New Beneficiary button to start adding survey details.

Add New

कुटुंबांचे सर्वेक्षण सुरू करण्याआधी पुन्हा सर्वेक्षकाचे Authentication

- कुटुंबाचे नोंदणी सुरू करण्यासाठी Add New वर Click केल्यावर पुन्हा सर्वेक्षकाचे Authentication होईल.
- म्हणजे ज्या सर्वेक्षकाला जी ग्रामपंचायत मॅप आहे त्यांनीच त्या ग्रामपंचायतीमध्ये पात्र कुटुंबांचे सर्वेक्षण करावयाचे आहे.



Family Head Details - कुटुंब प्रमुखाची माहिती

13:23 87%

← Assisted Survey

(1) Family Head Details

Step 1 of 3

Name of the Head

Deepak Shukla

Aadhaar Number

Job Card Number

UP-32-008-029-001/5

Gender

Male Female Transgender

Social Category

SC ST Others

Age

Enter age

Marital Status

Select Marital Status

कुटुंब प्रमुखाचे नाव

आधार क्रमांक

जॉब-कार्ड क्रमांक

लिंग

सामाजिक श्रेणी

वय

वैवाहिक स्थिती

13:23 87%

← Assisted Survey

(1) Family Head Details

Step 1 of 3

Name of Father/Husband

Father Husband

Enter Name of Father/Husband

Mobile Number

Enter Mobile Number

Literacy

Occupation

Agriculture

No. of Family Members (Including Head)

Enter No. of Family Members

Any Disability as per RPwD Act, 2016

Yes No

Any Member With Critical Illness

Select any member with critical illness

Family Income Annual (In Rs.)

Enter Family Income Annual (In Rs.)

Save and Next

वडिलांचे/पतीचे नाव

मोबाईल नंबर

साक्षरता/ शिक्षण

व्यवसाय

कुटुंबातील सदस्यांची संख्या (कुटुंब प्रमुखासह)

RPwD Act. २०१६ नुसार कोणतेही अपंगत्व

गंभीर आजार असलेला कोणताही सदस्य

कुटुंबिक वार्षिक उत्पन्न

Save and Next

कुटुंब प्रमुखाची माहिती Save केल्यानंतर Add Family Member(s) वर click करणे व सर्व कुटुंब सदस्यांची माहिती भरणे

13:23 87%

← Assisted Survey

(1) Family Head Details

Steps 1 of 8

Literacy

Family Head Details saved successfully.

Now Add Family Member(s) Details.

Go to next

Any Member With Critical Illness

None

Family Income Annual (In Rs.)

120000

Save and Next

13:25 87%

← Assisted Survey

(2) Add Family Member(s)

Steps 2 of 8

Family Members List

कुटुंबप्रमुखाशी नातेसंबंध

Name

Triloki Rajbhar

Aadhaar Number

.....

Gender

Male Female Transgender

Relationship With Head

Select Relation

Age

Enter age

Marital Status

Select Marital Status

Mobile Number

Enter Mobile Number

13:25 87%

← Assisted Survey

(2) Add Family Member(s)

Steps 2 of 8

Family Members List

Age

Family Member added successfully

Now Add Family Member(s) Details

Go to next

Occupation

Dairy

Any Disability as per RPwD Act, 2016

Yes No

Add Member

13:25 87%

← Assisted Survey

(2) Add Family Member(s)

Steps 2 of 8

Family Members List

Triloki Rajbhar
Male 62 Yrs

Save and Next

Click on Save and Next

कुटुंबातील एका सदस्याची लाभार्थी म्हणून निवड

- Family Details Save केल्यानंतर Next बटणवर Click करणे.
- जर कुटुंबामध्ये स्त्री सदस्य असेल तर by default त्यासमोरील चेक बॉक्सला tick ✓ mark असेल.
- ज्या सदस्या समोर tick ✓ mark असेल त्याच सदस्याचे e-KYC करणे बंधनकारक आहे.

13:25 87%

← Assisted Survey

Beneficiary List

Steps 2 of 6

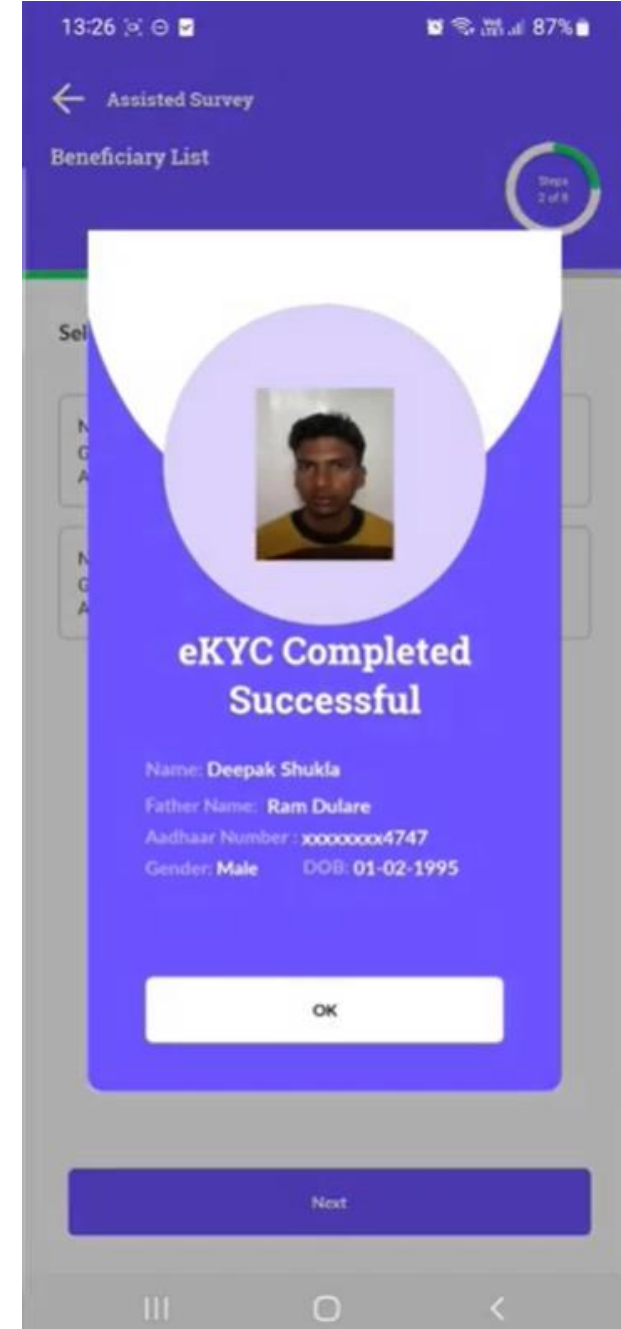

Select Beneficiary

Name: Deepak Shukla (Head) Gender: Male Age: 32 Yrs Aadhaar Number: 25** ***** 4747	<input checked="" type="checkbox"/>
Name: Triloki Rajbhar (Father-in-law) Gender: Male Age: 62 Yrs Aadhaar Number: 47** ***** 1770	<input type="checkbox"/>

Next

अर्जदार e-KYC प्रक्रिया

- कॅमेरा ओपन झाल्यावर अर्जदार/लाभार्थ्याचा चेहरा गोलाकार भागामध्ये व्यवस्थित निश्चित करून, डोळे blink (उघड-झाप) करावेत.
- आधार कार्डचा data दिसल्यानंतरच e-KYC प्रक्रिया पूर्ण होईल.



Bank Account Details भरणे.

← Assisted Survey

(3) Bank Account Details

Steps
3 of 8

सर्व Bank व सर्व शाखा, Bank/Post Office Branch Name drop down madhe उपलब्ध करून घेण्यासाठी Sync Bank Master येथे click करणे

लाभार्थीकडे Bank Details नसल्यास चेक बॉक्सवर क्लिक करून भविष्यात सदर बँक डिटेल्स भरता येतील.

Sync Bank Master 2025-02-14 13:20:57

I don't have bank A/C details now. I will update it later.

Bank/Post Office Type
Select Bank/Post Office Type

Bank/Post Office Name
Select Bank/Post Office Name

Bank/Post Office Branch Name
Select Bank/Post Office Branch Name

Bank/Post Office Account No.
Enter Bank/Post Office Account No.

Confirm Bank/Post Office Account No.
Confirm Bank/Post Office Account No.

Beneficiary Name As Per Bank/Post Office Account

बँकेचा प्रकार
(कमर्शियल/रीजनल/सहकारी/
पोस्ट ऑफिस)

बँकेचे नाव

बँक शाखेचे नाव

बँक खाते क्रमांक

बँक खाते क्रमांक
पुनःच पुष्टी करणे

बँक passbook
नुसार लाभार्थीचे
नाव

Housing Related Questions / घरा संबंधित प्रश्न

Ownership of house being surveyed
 Owned Rented

Predominant material of wall
 Pucca Kutchra

Predominant material of roof
 Pucca Kutchra

Number of rooms
Enter number of rooms

Latrine Facility
 Yes No

Main source of household income
Select Source of household income

Motorized three/four-wheeler
 Yes No

सर्वेक्षण करत असलेले घर हे स्वतः च्या मालकीचे आहे किंवा किरायाचे/ भाड्याचे आहे

भिंतीचे प्रमुख साहित्य

छताचे प्रमुख साहित्य

खोल्यांची संख्या

शौचालय सुविधा

कुटुंबाच्या उत्पन्नाचा मुख्य स्रोत

मोटरचालित तीन/दुचाकी वाहने

यांत्रिकीकृत तीन/चारचाकी शेती उपकरणे

कुटुंबातील कोणत्याही सदस्याकडे किसान क्रेडिट कार्ड आहे का?

कुटुंबातील कोणत्याही सदस्याला सरकारी नोकरी आहे का?

Latrine Facility
 Yes No

Main source of household income
Manual casual labour

Motorized three/four-wheeler
 Yes No


Mechanized three/four-wheeler agricultural equipment
 Yes No

Any member has Kisan Credit Card
 Yes No

Any member as a government employee
 Yes No



Housing Related Questions / घरा संबंधित प्रश्न



Any member owns a Non-agricultural enterprises registered with the govt

Yes No

Select Kisan Credit Card limit (In Rs.)

0 - 49,999

Any member as a government employee

Yes No

Any member owns a Non-agricultural enterprises registered with the govt

Yes No

Any member earning more than Rs.15,000 per month

Yes No

Any member paying income tax

Yes No

कुटुंबात व्यावसायिक कर भरणारा कोणी सदस्य आहे का?

Any member paying professional tax

Yes No

कुटुंबाकडे 2.5 एकर किंवा त्याहून अधिक बागायती जमीन आहे का?

Own 2.5 acres or more of irrigated land

Yes No

कुटुंबाकडे 5 एकर किंवा त्याहून अधिक जिरायती जमीन आहे का?

Own 5 acres or more of un-irrigated land

Yes No

निवारा नसलेले कुटुंब आहे का?

Household without shelter

Yes No

दानधर्म /भिक्षेत जगणारे कुटुंब आहे का?

Destitute/living on alms

Yes No

हाताने मैला साफ करणारे कुटुंब आहे का?

Manual scavengers

Yes No

कुटुंबातील कोणत्याही सदस्याकडे सरकारकडे नोंदणीकृत बिगर-कृषी उद्योग आहे का?

कुटुंबात दरमहा रु.१५००० पेक्षा जास्त उत्पन्न असलेला कोणी सदस्य आहे का?

कुटुंबात आयकर भरणारा कोणी सदस्य आहे का?

कुटुंब आदिम आदिवासी
समूह आहे का?

Primitive tribal groups

Yes No

Particularly Vulnerable Tribal Groups as per [list](#)

Yes No

यादीनुसार कुटुंब विशेषतः
असुरक्षित आदिवासी गट
आहे का?

असुरक्षित आदिवासी गट
निवड करणे

Select Particularly Vulnerable Tribal Group

Siddi

Legally released bonded labourer

Yes No

कुटुंब कायदेशीररित्या मुक्त
केलेले बंधुआ/बंधपत्रित
कामगार आहे का?

(कोलाम, कातकरी, माडीया)

कुटुंबाकडे घर बांधण्यासाठी
जागा आहे का?

Do you have land to construct the house

Yes No

Is your family getting benefited under the
housing scheme for the first time

Yes No

कुटुंबाला पहिल्यांदाच
गृहनिर्माण योजनेचा लाभ
मिळत आहे का?

Save and Next वर click करा

Save and Next

Upload Old House images / Existing Site फोटो/इमेज

- सद्यस्थीती राहत असलेल्या घराचा फोटो काढून अपलोड करणे.
- Accuracy १५ मीटर पर्यंत असावी
- मोबाईल location ऑन असावे
- Remarks मध्ये old house लिहून next बटनावर click करणे



13:28 87%

← Assisted Survey

(5) Upload Old House Images

Steps 1 of 9

Inspection Date: 2025-02-14
Inspection Time: 01:27:47
Latitude: 28.6297012 Longitude: 77.2185438
Accuracy: 3.0 mtrs

View On Map >>

Site Image

↑

Add Remark

Enter Remark

Next Step



Upload Vacant Site photo / Proposed Site फोटो/इमेज

- घर बांधावयाच्या प्रस्तावित जागेचा फोटो काढून अपलोड करणे.
- सद्यस्थितील जागा व प्रस्तावित जागा एकच असू शकते.
- Accuracy १५ मीटर पर्यंत असावी.
- मोबाईल location ऑन असावे.
- Remarks मध्ये Vacant Site लिहून next बटनावर click करणे.

13:28 87%

← Assisted Survey

(5) Upload Old House Images

Steps 1 of 5

Inspection Date: 2025-02-14
Inspection Time: 01:27:47
Latitude: 28.6297012 Longitude: 77.2185438
Accuracy: 3.0 mtrs

[View On Map >>](#)

Site Image

Add Remark

Enter Remark



House Design Typology

- लाभार्थीला गवंडी म्हणून प्रशिक्षण घ्यावयाचे आहे का ?
- लाभार्थी स्वतःच्या इच्छेप्रमाणे घराचे ३D मॉडेल निवडू शकतात.
- निवडण्यात आलेले ३D मॉडेल आपल्या प्रस्तावित जागी ठेऊन फिरवून चारही बाजूने बघू शकतात.
- चेक बॉक्स आयकॉनवर click करून सदर घराचे डेमो मॉडेल निवडू शकतात.
- Save and Next वर Click करावे.

13:32 86%

← Assisted Survey

(7) Beneficiary Preferences

Steps 7 of 9

Select Beneficiary Preferences

Beneficiary Wants to Get Enrolled in Mason Training?

Yes No

Select preferred house typology

UP-01 Select

UP-02 Select

Save and Next



Preview and Submit Survey Details

- कुटुंबाची Mobile App मध्ये भरलेली सर्वेक्षणाची सर्व माहिती Preview मध्ये दिसेल
- माहितीची PDF सुद्धा download करता येईल
- माहितीची पुष्टी करून Declaration ला Click करावे
- Submit your Survey ला click करून सर्वे complete करावा.
- Go To Home वर click करावे

← Assisted Survey

(8) Preview and Submit survey details

Steps 8 of 8

Survey Preview

Download PDF

Family Head Details

(Marked as beneficiary)

Name of the Head Deepak Shukla	Gender Male
Aadhaar Number 258558014747	Age 32 yrs
Job Card Number UP-32-008-029-001/5	Social Category SC
Marital Status Currently Married	Name of Father Vijay Shukla
Mobile Number 9758559560	Literacy Middle
Occupation Agriculture	
No. of Family Members (Including Head) 2	
Any Disability as per RPwD Act, 2016 No	
Any Member With Critical Illness None	
Family Income Annual (In Rs.) 120000	

Family Members Details

← Assisted Survey

(8) Preview and Submit survey details

Steps 8 of 8

Survey Preview

Download PDF

Beneficiary Wants to Get Enrolled in Mason Training?

Survey completed Please upload

Go to home

Declaration

I hereby confirm that the information provided above is correct to the best of my knowledge and belief. I understand that providing false or inaccurate information may result in legal action.

Submit your survey

Upload Saved Survey

- Mobile App Home Screen वर Dashboard मध्ये सर्वेक्षकाने Total किती कुटुंबाचे completed survey, Pending Survey व saved Survey केले आहे या बाबत माहिती मिळेल.
- Saved Survey अपलोड करण्यासाठी Upload Saved Survey येथे click करा
- सर्वे केलेल्या कुटुंबाची माहिती दिसेल.
- Verify Aadhar व Verify Job Card वर click करावे.
- या दोन बाबी verified झाल्यावरच डेटा अपलोड होईल.

The screenshot shows the mobile app home screen. At the top, there is a banner for 'Pradhan Mantri Awaas Yojana Gramin' with the text 'हर गरीब को घर।'. Below the banner, there are three statistics: '234 Total Completed Survey', '2 Pending Survey', and '2 Save'. Underneath, there is a section titled 'Services for you' with eight icons: 'Upload Saved Survey', 'Pending Survey', 'Completed Survey', 'E-Ticketing', 'Power BI Dashboard', 'Download FACE RD APP', 'PMAY-G Website', and 'Awaas sakhii App'. At the bottom, there is a button for 'Start Assisted Survey'.

The screenshot shows the 'Upload Survey' screen. At the top, there is a blue header with a back arrow and the text 'Upload Survey'. Below the header, there is a 'Select All' checkbox. The main content area shows survey details for a completed survey: 'Survey status : Complete', 'Name Deepak Shukla', 'Gender Male', 'Age 32 Yrs', 'Mobile Number 9758559560', 'Job card number UP-32-008-029-001/5', and 'Village Name Dalauna'. There is a 'Delete Survey' button with a trash icon. At the bottom, there are two green buttons: 'Aadhaar verified ✓' and 'Job card verified ✓'. At the very bottom, there is a blue button labeled 'Upload Record'.

Survey Saved/ Uploaded Successfully

← Upload Survey

Select All

Survey status : Complete

Name **Deepak Shukla**

Gender **Male** Age **32 Yrs**

Mobile Number **9758559560**

Job card number **UP-32-008-029-001/5**

Village Name **Dalauna**

Delete Survey

Aadhaar verified ✓ Job card verified ✓

Upload Record

➤ कुटुंबाचे Registration ID create होईल आणि Survey Saved Successfully असा स्क्रीन वर msg येईल.

➤ अशा प्रकारे assisted Survey Complete / पूर्ण होईल.

➤ Survey पूर्ण झाल्यानंतर, त्याची पोहचपावती अर्जदारास/ लाभार्थ्यांस देणे.

← Upload Survey

Select All

Deepak Shukla [UP-32-008-029-001/5]
Survey Saved Successfully.

OK

Upload Record

‘कच्चे घर व पक्के घर’ म्हणजे काय?

बेघर/ कच्चे/ तात्पुरते/ मोडकळीस आलेले/ पक्के घर

१. “बेघर” म्हणजे Households Which Do Not Live In Buildings Or Houses (पक्क्या इमारतीत/ घरात न राहणारे) But Live In Open (उघडयावर) Or Roadside (रस्त्यालगत), Pavemen (पदपथ), In Hume Pipe (सिमेंट पाईप्स मध्ये), Under Fly-Overs (पुलाखाली), Staircases (जीना), Or In The Open Areas Near Places Of Worship Mandaps (प्रार्थना स्थळांच्या जवळील मंडप), Railway Plat forms/Stations (रेल्वे प्लॅट फार्म/ स्टेशन), पाणवट्या जवळ, कनाल लगत, डोंगर कपारी, जंगलात उदनिर्वासाठी झोपडी करुन केलेला निवारा Etc..’

२. “कच्चे घर” म्हणजे असे घर की, ज्यामध्ये भिंती किंवा छत कच्च्या (न भाजलेल्या) विटा, बांबू, चिखल, गवत, बोरु, गवती छप्पर, सैलपणे रचलेले दगड, इत्यादीसारख्या साहित्यापासून बनविले जाते, ते तंत्रज्ञानाचा अयोग्य वापर केल्यामुळे, सर्वसाधारण झीज व तूटी मध्ये देखील ते टिकाव धरू शकत नाही.

३. “तात्पुरती घरे” म्हणजे लाकूड, माती, पेंढा आणि कोरड्या पानांनी/ प्लॅस्टीक कागदाने बनलेली असतात. झोपडी/ पालू म्हणजे कच्चे घर. काही लोक एका ठिकाणी फार कमी काळ राहतात. ते एका ठिकाणाहून दुसरीकडे हलवता येतील अशी घरे बांधतात. अशा घरांना तात्पुरती घरे म्हणतात.

४. “मोडकळीस आलेले घर” म्हणजे झीजल्यामुळे व तुटल्यामुळे (तडे गेल्यामुळे) किंवा अन्य कोणत्याही (नैसर्गिक आपत्ती) कारणामुळे वापरण्यास योग्य नसलेले घर..

५. “पक्के घर” म्हणजे मजबूत घर... हे लाकूड, विटा, सिमेंट, लोखंडी रॉड, पत्रा आणि स्टील इत्यादी साहित्याचा वापर करून बनविलेले असते. योग्य तंत्रज्ञानाचा वापर करून बांधकाम केलेले घर त्यामध्ये छत व भिंतीचे काम मजबूत असते. फ्लॉट आणि बंगले म्हणजे पक्के घर, अशा घरांना कायमस्वरूपी घरे म्हणतात. अतिविषम हवामानापासून कुटुंबाचे संरक्षण करणारे व किमान ३० वर्षांपर्यंत घर टिकू शकते असे घर..

House type	Predominant material of wall of dwelling room	Predominant material of roof of dwelling room
Kuccha House	<ul style="list-style-type: none"> - Grass/ thatch / bamboo, etc. - Plastic/ polythene - Mud/ unburnt brick - Wood - Stone not packed with mortar 	<ul style="list-style-type: none"> - Grass/ thatch/ bamboo/ Wood/ mud etc. - Plastic/ polythene - Handmade tiles
Pucca House	<ul style="list-style-type: none"> - Stone packed with mortar - G.I./ Metal/ asbestos sheets - Burnt brick - Concrete 	<ul style="list-style-type: none"> - Machine made tile - Burnt brick - Stone - Slate - G.I./ metal/ asbestos sheets - Concrete

Literacy - साक्षरता

- **Illiterate** -अशिक्षित
- **Literate but below primary** - शिक्षित परंतु प्राथमिक पेक्षा कमी शिक्षण
- **Primary** -प्राथमिक
- **Middle** - माध्यमिक
- **Secondary** - द्वितीय (दहावी)
- **Higher Secondary** - 12वी
- **Graduate or higher** - पदवीधर व उच्च पदवीधर
- **Other** - इतर

Occupation - व्यवसाय

- Agriculture - शेती
- Horticulture - फलोत्पादन
- Floriculture - फुलशेती
- Plantation - वृक्षरोपन
- Dairy - दुग्धव्यवसाय
- Poultry - कुकुटपालन
- Fishery - मस्त्यव्यवसाय
- Piggery - वराह पालन
- Goatery - शेळी पालन
- Manufacturing - उत्पादन
- Warehousing - वखार
- Transport - वाहतुक व्यवसाय
- Construction Worker - बांधकाम कामगार
- Plumbing - नळ कारागीर
- Electrician - विजेचे काम करणारा
- Mason - गवंडी
- Welder - वेल्डींग कामगार
- Tailoring - शिपी
- Carpenter - सुतार
- Mechanic - यंत्र कामगार
- Reggar and Bag Picker - कचरा उचलणारे
- Domestic Worker - घर काम करणारा
- Street Vendor - रस्त्यावर बसुन व्यवसाय करणारे
- Hawker - फेरीवाला
- Cobbler - चांभार
- Labour - श्रमीक कामगार
- Agriculture Labor or manual casual worker - शेतमजुर किंवा हातमजुरी करणारे

Relationship with head - कुटुंब प्रमुखाशी नाते

- Husband - पती
- Wife - पत्नी
- Father- वडील
- Father in law - सासरा
- Mother - आई
- Mother in law - सासु
- Son - मुलगा
- Daughter - मुलगी
- Daughter in law - सुन
- Brother - भाऊ
- Sister - बहिण
- Grand son - नातु
- Grand daughter - नात

Main source of income - कुटुंबाचे मुख्य उत्पन्नाचे स्रोत

- **Cultivation - लागवड**
- **Manual casual labour - पडेल ते काम करणारा मजूर**
- **Part time & full time domestic service - अर्धा दिवस आणि पूर्ण दिवस घर काम करणारे कामगार**
- **Foraging, rag picking - हातगाडी चालवणारे व मेहनतीचे काम करणारे**
- **Govt Job - सरकारी नोकरी**
- **None- काहीही नाही**

Self Survey

(अर्जदाराने स्वतः किंवा कुणाच्या मदतीने स्वतः च्या मोबाईल फोनद्वारे केलेला सर्वे)

Awaas plus २०२४ Mobile App Download करण्यासाठी PMAY-G वेबसाइट (pmayg.nic.in) वर उजव्या बाजूस Awaas Plus २०२४ Survey या टॅबवर क्लिक करणे

GOVERNMENT OF INDIA

SKIP TO MAIN CONTENT

SCREEN READER ACCESS

Search

Search



Tt



Languages



सत्यमेव जयते

ग्रामीण विकास मंत्रालय, भारत सरकार
प्रधानमंत्री आवास योजना-ग्रामीण

MINISTRY OF RURAL DEVELOPMENT, GOVERNMENT OF INDIA
PRADHAN MANTRI AWAAAS YOJANA-GRAMIN



GET IT ON
Google Play



Available on the
App Store



प्रधानमंत्री
आवास योजना-ग्रामीण
Pradhan Mantri Awaas Yojana-Gramin

About Awaassoft Documents Stakeholders Success Stories Contact Public Grievances Analytics Dashboard Am I Eligible?

AwaasPlus2024 Survey **NEW**



State: Madhya Pradesh District: Mandasaur

Latest News

NEW Download the mobile app for Survey and Registration for PMAY-G houses under PM-JANMAN. [Click here](#)

Phase-I Phase-II Cumulative (Phase-I+II) Year Wise Distribution

(As on:13/03/2025)



3,79,45,261
MoRD TARGET



3,83,28,129
REGISTERED



3,55,82,049
SANCTIONED



2,71,71,863
COMPLETED



3,55,895.46 Cr.
FUND TRANSFERRED

Awaas plus 2024 App व AadhaarFaceRD Download करणे

AwaasPlus2024 (Survey Information)

1. Download apk for e-KYC and Survey :-

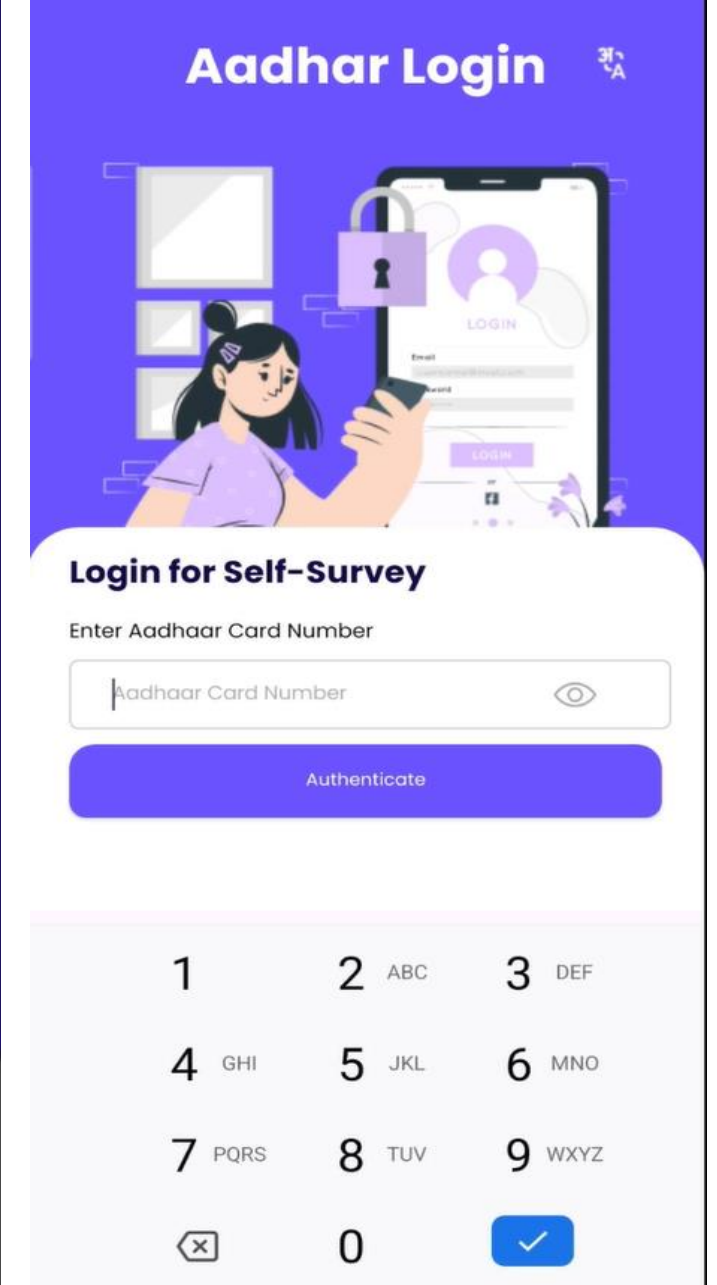
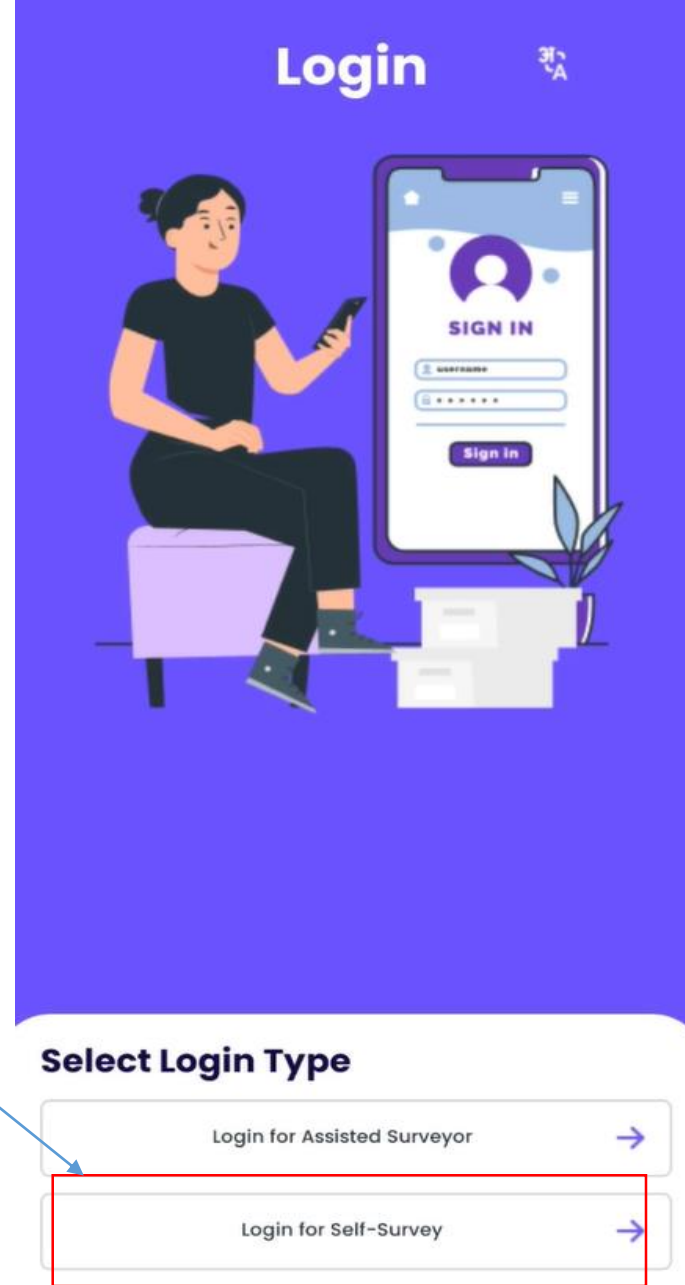
S.No.	Mobile Applications	Download
1.	Latest App version for Awaasplus 2024 survey(Play Store)	Link
2.	Download the latest app version of the Awaasplus 2024 survey from the PMAY-G website.(v2.1.20)	Link
3.	AadhaarFaceRD(Play Store)	Link

2. SOP for conducting Self Survey and Assisted Survey on the Awaas+ 2024 mobile application under PMAY-G :-

S.No.	SOP/Letter	Download
1.	SOP- Self Survey and Assisted Survey on the Awaas+ 2024 (English)	Link
2.	SOP- Self Survey and Assisted Survey on the Awaas+ 2024 (Hindi)	Link
2.	Start of Awaas+ 2024 Survey using Awaas+ 2024 Survey Mobile Application under PMAY-G	Link

Self Survey

- Survey Mobile App pmayg.nic.in किंवा play Store मधून डाउनलोड करू शकता.
- अर्जदारास स्वतः किंवा इतर कोणाच्या मदतीने स्व-सर्वेक्षण (Self-Survey) करता येईल.
- एका device/mobile वरून एकाच कुटुंबाचे स्व-सर्वेक्षण करता येईल.
- Login For Self-Survey वर click करावे
- अर्जदारला स्वतः चा आधार क्रमांक टाकून Authenticate करावे लागेल.



स्व-सर्वेक्षण (Self-Survey) e-KYC प्रक्रिया पूर्ण करणे

Aadhaar Auth
v1.1.1



Please Blink to Capture



- कॅमेरा ओपन झाल्यावर अर्जदाराचा चेहरा गोलाकार भागामध्ये व्यवस्थित निश्चित करून, डोळे blink (उघड-झाप) करावेत.
- आधार कार्डचा data दिसल्यानंतरच e-KYC प्रक्रिया पूर्ण होईल.



Create PIN For Quick Login

- लॉगिन करिता पिन (PIN) तयार करण्याचा पर्याय येईल.
- सदर पर्यायाचा वापर करून आपल्या सोयीचा (४ अंकी) पिन तयार करावा .
- Create PIN व Confirm PIN मध्ये सारखाच नंबर टाकावा.
- नेहमी login करण्यासाठी तोच नंबर लक्षात ठेवावा

17:07 63%

Create PIN

Set Up Your PIN for Quick Login

Create PIN

Confirm PIN

Create PIN

1 2 ABC 3 DEF
4 GHI 5 JKL 6 MNO
7 PQRS 8 TUV 9 WXYZ
0

Self Survey सुरु करण्यासाठी Location Details

➤ अर्जदारास स्वतः किंवा इतर कोणाच्या मदतीने स्व-सर्वेक्षण ज्या गावातून करावयाचा आहे तेथील location Details जसे राज्य, जिल्हा , पंचायत समिती, ग्रामपंचायत व गावाचे नाव टाकावे. नंतर Proceed वर click करणे.

➤ त्यानंतर Home Screen वर येऊन Start new survey वर click करावे.

← Select Location

Select State **राज्य** ▼
UTTAR PRADESH

Select District **जिल्हा** ▼
LUCKNOW

Select Block **पंचायत समिती** ▼
MOHANLALGANJ

Select Panchayat **ग्रामपंचायत** ▼
DALAUNA

Select Village **गाव** ▼
Dalauna


Proceed

234
Total Completed Survey

2
Pending Survey


2
Save

Services for you



Start Self Survey

Start your journey to your dream home. Do a quick self-survey for the housing scheme.



Start new survey

**A home for every
poor person.**



या पुढे Self Survey ची सर्व प्रक्रिया Assisted Survey प्रमाणे समान असेल त्याप्रमाणे खालील मुद्द्यांची माहिती भरणे

- Family Head Details - कुटुंब प्रमुखाची माहिती
- Add Family Member(s) - कुटुंब सदस्यांची माहिती भरणे
- Bank Account Details भरणे.
- Housing Related Questions / घरा संबंधित प्रश्न
- Upload Old House images / Existing Site फोटो/इमेज
- House Design Typology
- Preview and Submit Survey Details
- Upload Saved Survey

टीप :- कुटुंब प्रमुख व सदस्यांची नावे आधार कार्डवर जे असेल त्याप्रमाणेच भरणे गरजेचे आहे, त्याशिवाय फॉर्म submit होणार नाही, याची दक्षता घ्यावी



ग्राम विकास व पंचायत राज विभाग
प्रधानमंत्री आवास योजना- ग्रामीण (टप्पा २)
Awaas+ २०२४ Survey

Awaas+ २०२४ Mobile App
ग्रामपंचायत अधिकारी प्रशिक्षण

धन्यवाद



राज्य व्यवस्थापन कक्ष- ग्रामीण गृहनिर्माण